

# Экономика России

История, основные показатели и прогнозы

---

# Переход от плановой к рыночной экономике



15 ноября 1991 года был дан старт российским реформам, главной целью которых стал переход от плановой к рыночной экономике.

Президент РСФСР Борис Ельцин представил публично новое правительство, сформированное 6 ноября, назвав его правительством реформ и взяв на себя роль его главы.

# История экономики России

1990-е

В 1990-х годах экономика страны пережила глубочайший спад, сопровождавшийся всплеском инфляции, снижением инвестиций, дефицитом товаров, нарастанием внешнего долга.

2000-е

В экономике России отмечался рост ВВП, промышленного и сельскохозяйственного производства, строительства, реальных доходов населения.

Происходило снижение доли населения, живущего ниже уровня бедности (с 29 % в 2000 году до 13 % в 2007).

2007 г.

Российские золотовалютные резервы установили очередной рекорд — по состоянию на 5 января 2007 года, они составляли 303,9 млрд \$.

По ВВП (ППС) в 2007 году российская экономика была на седьмом месте в мире в втором месте в Европе (доля 3,2 %).

# История экономики России

2008-  
2009 гг.

Разразившийся мировой экономический кризис не обошёл стороной и Россию.

Для России кризис выразился в падении фондового рынка, обесценивании российской валюты, снижении промышленного производства, объёма ВВП, доходов населения, а также росте безработицы.

2010-  
2013 гг.

По итогам 2010 года рост ВВП России составил 4,5 %, Россия вышла на 6-е место среди стран мира по объёму ВВП по ППС.

С 1 января 2012 года начало работу Единое экономическое пространство России, Белоруссии и Казахстана. 22 августа того же года Россия вступила во Всемирную торговую организацию.

2014 г.

В декабре 2014 года, с обвальным падением курса рубля по отношению к доллару США и евро, в России начался валютный и социально-экономический кризис, вызванный стремительным снижением мировых цен на нефть, а также введением экономических санкций в отношении России в связи с событиями на Украине.

# История экономики России

2015 г.

По итогам 2015 года ВВП России снизился (на 2,8 %), впервые после кризиса 2008—2009 годов. Инфляция выросла до 12,9 %.

Реальные доходы населения снизились на 3,2 %. В то же время произошло снижение оттока капитала почти в 3 раза (до 58 млрд \$).

2016 г.

Со II квартала 2016 года экономика России перешла к росту. По итогам года рост ВВП составил 0,3 %.

Промышленность также перешла к росту — индекс промышленного производства вырос на 1,3 %.  
Ускорился рост сельского хозяйства.

2017 г.

В 2017 году рост ВВП России ускорился до 1,7 %. Темпы инфляции снизились до рекордно низкого уровня.

Улучшилась ситуация на рынке труда — уровень безработицы снизился до самого низкого уровня с середины 2014 года, выросли реальные зарплаты, при этом наблюдался спад реальных доходов населения (на 1,2 % в январе-сентябре 2017 года).

# История экономики России

2018 г.

В 2018 году рост экономики ускорился до 2,3 % (наибольший прирост за последние 6 лет). Темпы инфляции увеличились до 4,3 %, оказавшись чуть выше целевого значения ЦБ России в 4 %.

Федеральный бюджет был впервые за последние годы исполнен с профицитом. Произошёл рост реальных доходов населения (на 1 %) и реальных зарплат (на 9 %).

2019 г.

С 1 января 2019 года в силу вступили сразу несколько законов, которые касаются тарифов и налогов; так, НДС вырос с 18 до 20 %, на 1,7 % выросли тарифы ЖКХ, акцизы на табачную продукцию выросли на 10 %.

К 2019 году значительно улучшились позиции России в рейтинге лёгкости ведения бизнеса, составляемом Всемирным банком (до 31 места со 120 места 2009 году).

2020-  
2021 гг.

В связи с пандемией разрабатывается ряд правительственных мер, направленных на сохранение занятости и поддержку безработных граждан, аудит по выплатам врачам, покупке аппаратов ИВЛ, выдаче гарантий пострадавшим предприятиям и мн. др.

# Место в мировой экономике

Экономика России занимает **6-е место среди стран мира** и **2-е среди стран Европы** по объёму ВВП по ППС, который за 2020 год оценивается в 4,097 трлн долларов.

По объёму номинального ВВП (1,7 трлн долларов США в 2020 году) Россия занимает 11-е место в мире и 5-е в Европе (по данным Всемирного Банка).

---

# Динамика ВВП (трлн руб.)



Валовой внутренний продукт (ВВП) – один из важнейших макроэкономических показателей.

Он отражает рыночную стоимость всех конечных товаров и услуг, предназначенных для непосредственного употребления, которые были произведены за определенный период (квартал, год) во всех отраслях экономики на территории государства для потребления, экспорта и накопления, вне зависимости от национальной принадлежности использованных факторов производства.



# Динамика ВВП

В 2021 г. рост ВВП России стал самым высоким начиная с 2008 г. Тогда был побит очередной рекорд — увеличение российской экономики составило 5,2%.

После кризиса 2008–2009 гг. рост российской экономики замедлился. Кризис 2014 г. и санкции, введённые против нашей страны, заставили ВВП снизиться по итогам 2015 г.

Начиная с 2016 г. российская экономика начала расти. Пик роста пришёлся на 2018 г., когда увеличение ВВП составило 2,8%.

Однако коронакризис в 2020 г. «утопил» российскую экономику на 2,7%.

---

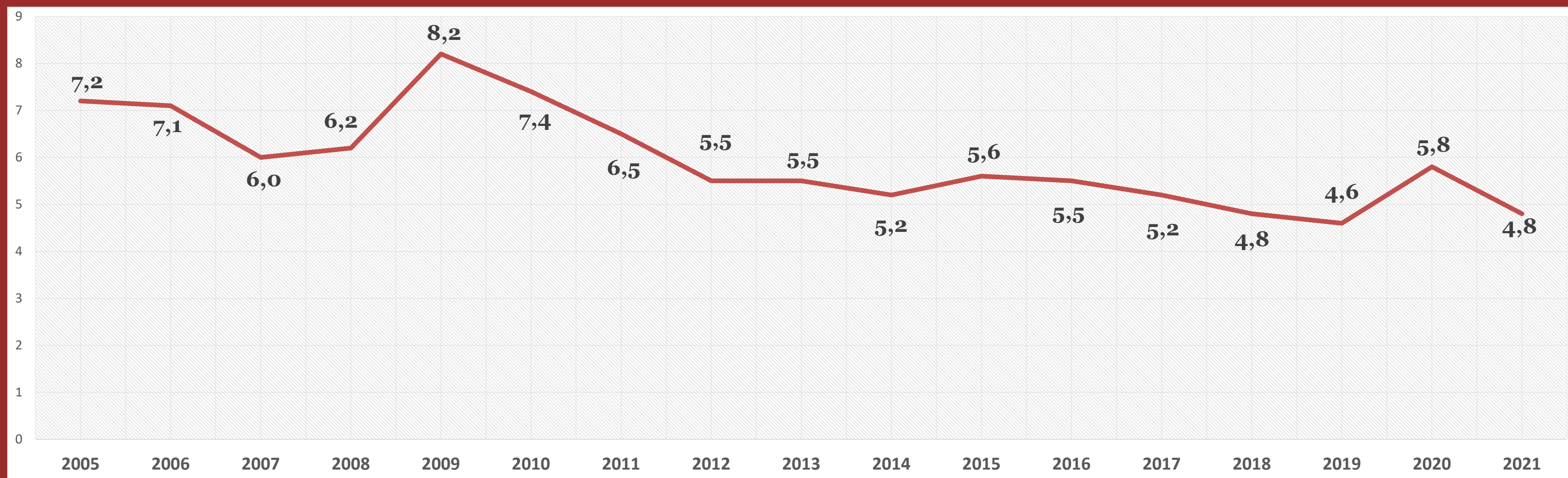
«Мы отвечаем на  
простой вопрос:  
как удвоить ВВП.  
Мы не смогли на  
него ответить»



-Михаил Ефимович Фрадков.  
С 5 марта 2004 по 12 сентября 2007 года —  
Председатель Правительства России

# Динамика уровня безработицы (%)

Уровень безработицы – основной индикатор рынка труда, который показывает отношение занятого населения к общей численности трудоспособного.



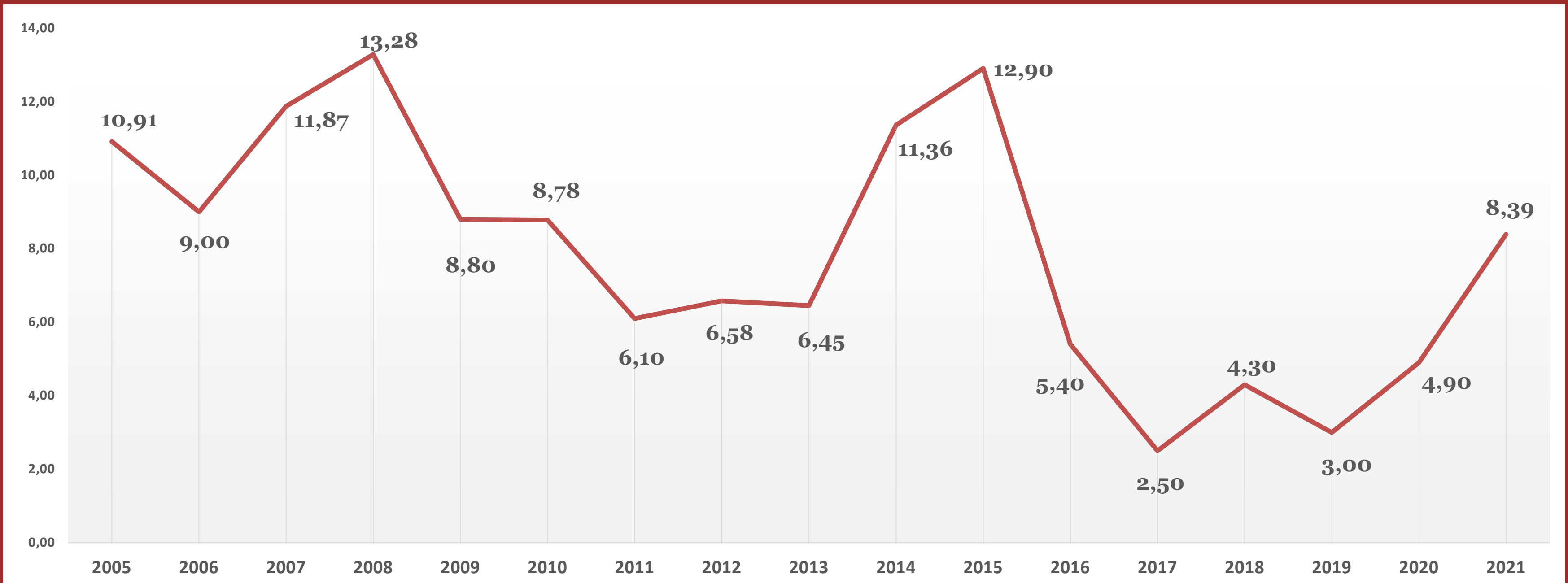
«Ключевое условие для обеспечения реального роста доходов граждан - это создание новых, хорошо оплачиваемых рабочих мест, усиление экономической динамики, развитие промышленности и других отраслей»




-Владимир Владимирович Путин.  
Президент Российской Федерации.

# Уровень инфляции (%)

Главным показателем инфляции выступает темп (или уровень) инфляции (rate of inflation), который рассчитывается как процентное отношение разницы уровней цен текущего и предыдущего года к уровню цен предыдущего года.



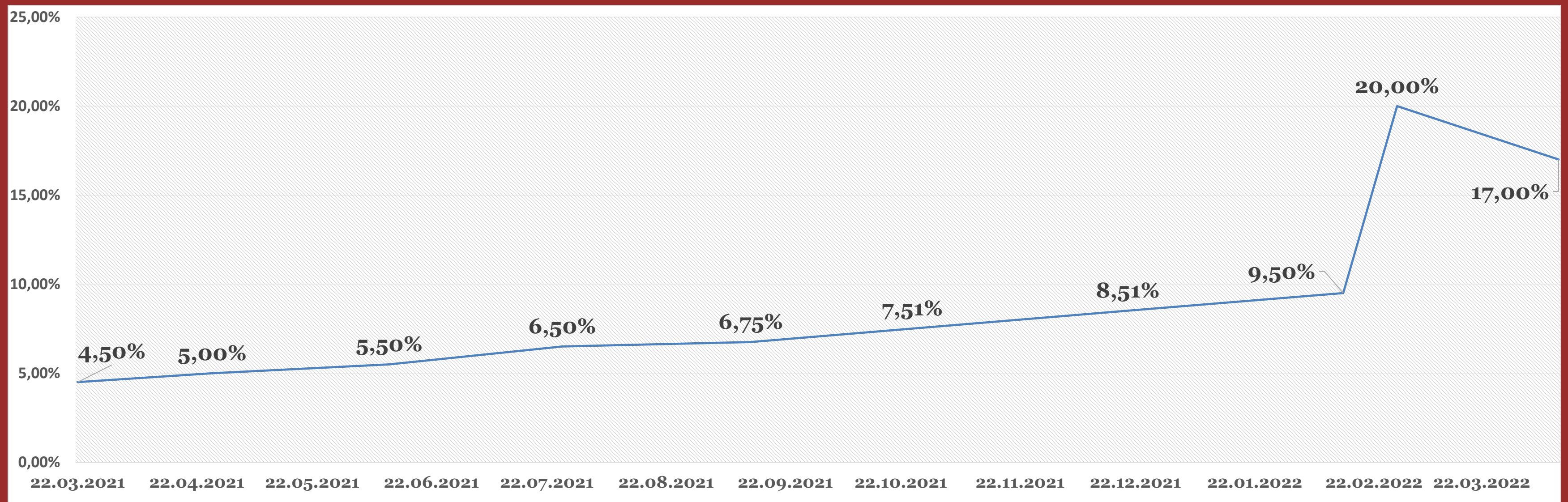
«Мы закладываем в бюджет четкие ориентиры по уровню госдолга и инфляции. Ожидаем в следующие три года, что инфляция не превысит целевого значения в четыре процента»



-Дмитрий Анатольевич Медведев.  
С 8 мая 2012 по 15 января 2020 –  
Председатель Правительства Российской Федерации.

# Ключевая ставка Банка России

Ключевая ставка (КС) – один из важнейших инструментов регулирования государственной экономики. Определяет условия операций между Центральным Банком и коммерческими финансовыми организациями. Если по-простому, это максимальный процент, под который Центробанк принимает депозиты, и одновременно минимальная ставка по кредитам для коммерческих банков.



# Ключевая ставка Банка России

Введена в действие в **2013г.**, устанавливается Советом директоров Центробанка **8 раз в год.**

График заседаний Совета директоров Банка России по вопросам денежно-кредитной политики в **2022 году:**

- 11 февраля
- 18 марта
- 29 апреля
- 10 июня
- 22 июля
- 16 сентября
- 28 октября
- 16 декабря

**Ключевая ставка ЦБ РФ в  
2022г. на  
сегодня составляет  
17,0%<sup>1</sup>**

<sup>1)</sup> По данным на 18.03.2022



«Мы должны проводить сейчас такую денежно-кредитную политику, которая не приведет к неуправляемому росту инфляции. Значит, нужен достаточно короткий период высокой ставки, иначе мы будем все время пытаться догнать инфляцию, повышать, удерживать ставки на высоком уровне. Это может потребовать длительного времени, этого длительного времени у нас нет. Нужна структурная перестройка экономики»



-Эльвира Сахипзадовна Набиуллина.  
Председатель Центрального банка  
Российской Федерации.

# Доходы населения

Средний доход населения России в 2018 году составил 32 635 рублей в месяц (около 520 \$), среднемесячная зарплата — 43 400 рублей (690 \$), средняя пенсия — 13 360 рублей (210 \$).

Основными видами доходов населения России являются: оплата труда (включая скрытую) — 66 %, социальные выплаты — 19 %, доходы от предпринимательской деятельности — 8 %, доходы от собственности — 5 %, прочие доходы — 2 % (по данным за 2018 год).

Структура использования доходов населения России: покупка товаров и услуг — 75 %, обязательные платежи и различные взносы — 12 %, сбережения — 8 %, покупка иностранной валюты — 4 %.



# Зарплаты

По размеру средней заработной платы Россия занимает 1-е место среди стран СНГ и 4-е место, после стран Балтии, среди 15 постсоветских республик.


Средний размер оплаты труда в России в июне 2020 года составлял:

- до уплаты налогов: **52123 рубля** (753 \$ по рыночному курсу валют)
- после уплаты стандартной ставки налога в 13 %: **45 347 рублей** (655 \$)

Средняя зарплата в негосударственных учреждениях значительно выше, чем в государственных и муниципальных (в апреле 2019 года 56 477 и 39 640 рублей соответственно).



# Минимальная зарплата



Общедоделальный минимальный размер оплаты труда в России (МРОТ) привязан к величине медианной зарплаты. С 1 января 2021 года он составляет 42 % медианной зарплаты — это **12 792 рубля (брутто, до уплаты подоходного налога) (173 \$) и 11 129 рублей (нетто, после вычета налога в 13 %) (151 \$)**.

Каждый субъект федерации может устанавливать свою норму минимальной зарплаты, которая при этом не может быть ниже федеральной.

Региональный МРОТ является обязательным для всех работодателей, кроме финансируемых из федерального бюджета, работающих на территории субъекта федерации.

Так, в Москве с 1 января 2021 года МРОТ составляет 20 589 рублей, в Московской области — 15 000 рублей.

---

# Цифровизация экономики

Национальный проект «Цифровая экономика» — один из национальных проектов в России на период с 2019 по 2024 годы.

С февраля 2020 года руководитель проекта — министр цифрового развития, связи и массовых коммуникаций Максуд Шадаев, куратор — вице-премьер Дмитрий Чернышенко.



# Задачи цифровизации экономики

Основными целями национального проекта «Цифровая экономика» являются:

- повышение внутренних затрат на развитие цифровой экономики за счёт всех источников (по доле в валовом внутреннем продукте страны) не менее чем в четыре раза по сравнению с 2017 годом;
  - создание устойчивой и безопасной информационно-телекоммуникационной инфраструктуры высокоскоростной передачи, обработки и хранения больших объёмов данных, доступной для всех организаций и домохозяйств;
  - использование преимущественно отечественного программного обеспечения государственными органами, органами местного самоуправления и организациями.
-

# Прогнозы

Хотя пандемия коронавируса идёт на спад и ограничительные меры постепенно снимаются, Россия столкнулась с новыми рисками и препятствиями в виде санкций и сложной геополитической ситуации.

По итогам 2021 года Россия по-прежнему занимала позицию шестой по величине экономики мира, уступая только Китаю, США, Индии, Японии и Германии. Однако текущие проектировки МВФ, учитывающие спад реального ВВП России на 10,6% в сумме за 2022–2023 годы, подразумевают, что Индонезия вытеснит Россию на седьмую строчку.

---

**Развитие**

**нужно**

**ускорять!**



# Список ресурсов:

**Экономика России**

[https://ru.wikipedia.org/wiki/Экономика\\_России](https://ru.wikipedia.org/wiki/Экономика_России)

---

**Из шестерки в семерку**

<https://www.rbc.ru/newspaper/2022/04/22/626076269a794744648b6709>

---

**Российская экономика рекордно выросла в 2021 году**

<https://journal.open-broker.ru/research/ekonomika-rf-rekordno-vyroslo-v-2021-godu/>

---

**Что будет с экономикой России в 2022 году. Прогнозы экспертов.**

<https://www.rbc.ru/economics/03/01/2022/61c1ac739a79476c95bd7775>

---

**Росстат**

<https://rosstat.gov.ru/>

---

**Росфинмониторинг**

<https://www.fedsfm.ru/>

---